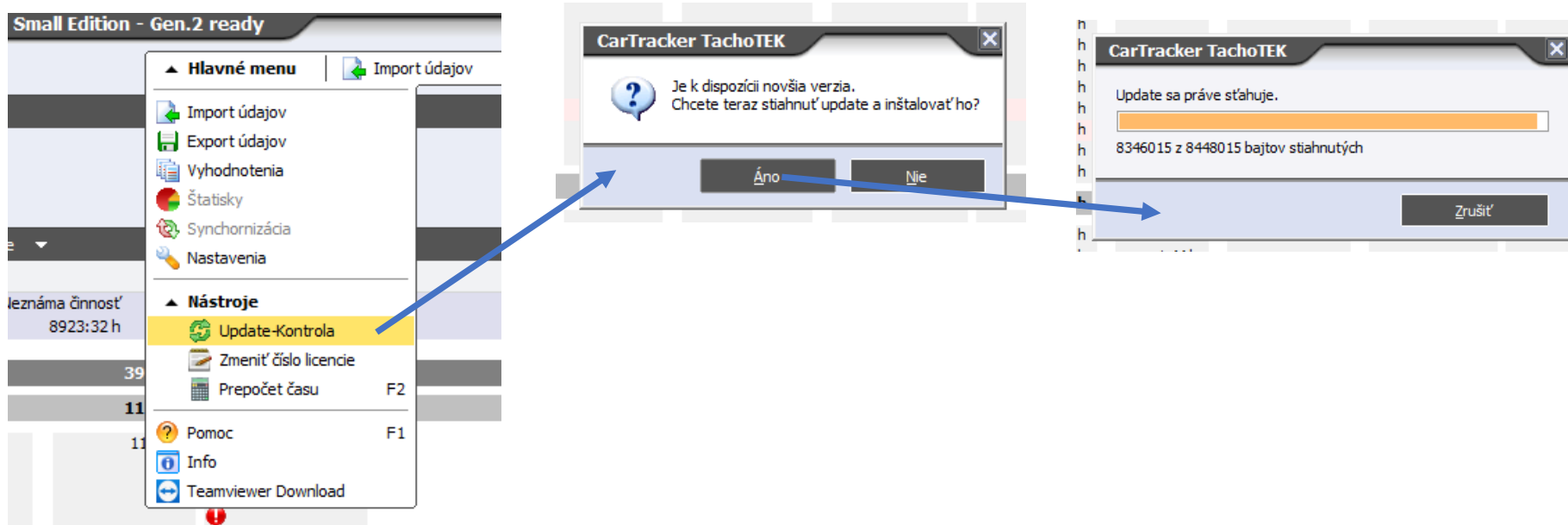


Ako postupovať pri zámene CarTracker-a z 1. generácie tachografov na CarTracker TachoTEK 2.gen. ready

1. Najprv sa treba presvedčiť či CarTracker je aktualizovaný. Najjednoduchšie je využiť funkciu v Hlavnom menu, ktorá zistí či existuje novšia verzia, ak áno, tak spustí sťahovanie a potom hneď aj inštaláciu.



2. Na inštaláciu musíte mať administrátorské prístupové práva. Počas inštalácie ponechajte všetky predvolené hodnoty tak ako sú.

Inštalátor vytvorí novú ikonu na ploche Windows. (čo neplatí ak Ste už

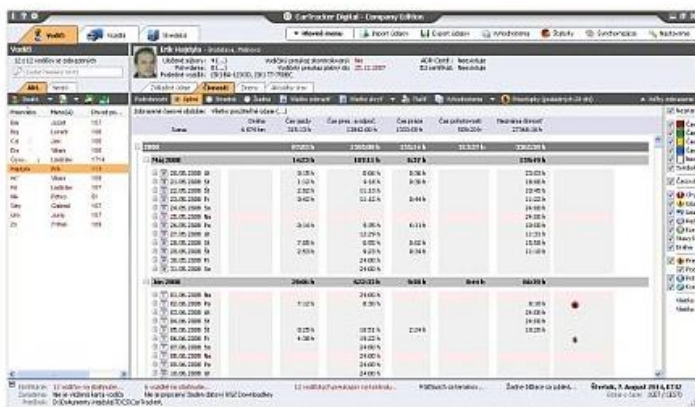


CarTracker TachoTEK mali nainštalovaný.

!!! Celý postup platí pre program CarTracker Digital a CarTracker TachoTEK. Staršie druhy programu TDCS 1.4/2/3 majú iný postup !!!

3. Ak nastavenie Vašej počítačovej siete nedovolí programu CarTracker spustiť sťahovanie (popísané v bode 1), tak musíte stiahnuť program manuálne z našej web stránky.

V prehliadači zvolíte adresu: <https://www.cartracker.sk/programy/> - najnovšia aktualizácia je vždy ako prvá.



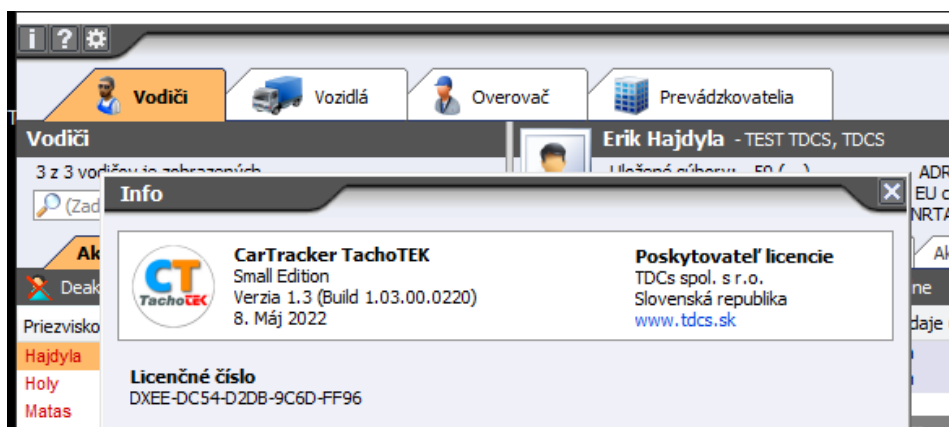
Nová verzia CarTracker TachoTEK (1.3.0.219 platná od 17.4.2022)

Zákazníci so zakúpenou licenciou si môžu túto verziu stiahnuť v programe; Hlavne menu - > Update kontrola. alebo tu [stiahnete ZIP](#). Alebo priamo inštalátor [CarTrackerSetup](#).

Licencia je kompatibilná s verziou 1.2.xx, ale nie so staršími programami. Stahujte iba tú verziu, na ktorú máte licenciu kúpenú.

!! Dôležité: ak bola inštalovaná verzia 1.3.xxx, tak sa nesmie spätne inštalovať predchádzajúca verzia 1.2.xx !!

4. Licenciu 2.generácie prijme CarTracker TachoTEK od verzie začínajúcej číslom 1.3.xxxxx.

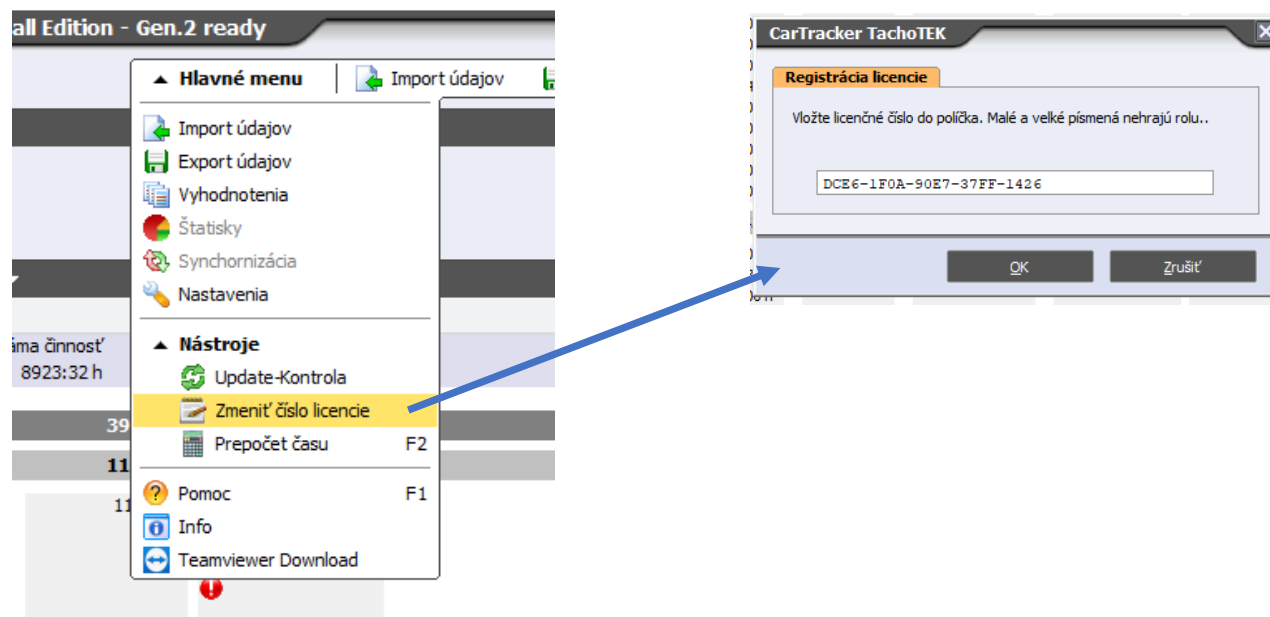


Číslo verzie zistíte v tzv. „Infe o programe“ – v spustenom programe použite vľavo hore písmeno malé i.

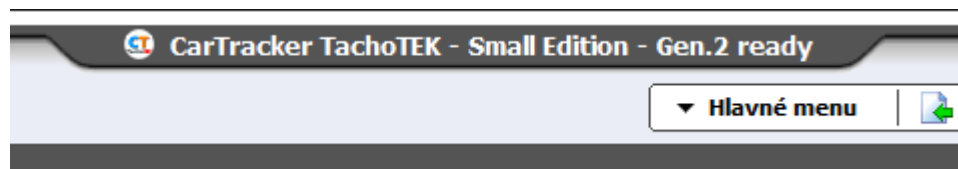
!!! Celý postup platí pre program CarTracker Digital a CarTracker TachoTEK. Staršie druhy programu TDCS 1.4/2/3 majú iný postup !!!

5. Vloženie novej licencie pre 2.generáciu tachografov

V Hlavnom menu je možnosť Zmeniť číslo licencie. Do kolónky v píšete nové číslo licencie a stlačte OK. Ak ste obdržali licencie elektronicky môžete použiť funkciu Windows Kopíruj a Prilep (CTRL+C -> CTRL+V). Funguje iba za pomoci klávesnice, myškou nie.



6. Kedy je CarTracker Tacho TEK pripravený na 2.generáciu tachografov – v záhlaví programu za názvom edície je – Gen2.ready



!!! Celý postup platí pre program CarTracker Digital a CarTracker TachoTEK. Staršie druhy programu TDCS 1.4/2/3 majú iný postup !!!